

# インストール条件について

教育・研究・学習目的のために東工大学内 LAN に日常的に接続する個人用端末についての  
み、インストールすることができます。

原則として 1 人 1 ライセンスです。インストール回数に制限があります。インストール制限回数を  
超えてはインストールできません。

## 1 システム要件の確認

次の Web ページを参照して、システム要件を満たしているか確認する。システム要件を満たして  
いない場合は満たす。

Endpoint Protection 14.2 / 14.2 MP1 のシステム要件

[https://support.symantec.com/ja\\_JP/article.INFO5071.html](https://support.symantec.com/ja_JP/article.INFO5071.html)

## 2 TTInstaller (Mac OS X 版)をダウンロード

次の Web ページに記された操作を行う。

TTInstaller(Mac OS X 版)をダウンロードする方法 / How to download TTInstaller for Mac  
OS X

[http://www.officesoft.gsic.titech.ac.jp/pdf/How\\_to\\_download\\_TTInstaller\\_for\\_Mac\\_OS\\_X.pdf](http://www.officesoft.gsic.titech.ac.jp/pdf/How_to_download_TTInstaller_for_Mac_OS_X.pdf)

## 3 Mac OS 用 Symantec Endpoint Protection のインストール

### 3.1

次の Web ページに記された操作を行う。

TTInstaller (Mac OS X 版)を実行する方法(共通手順部分)

[http://www.officesoft.gsic.titech.ac.jp/pdf/How\\_to\\_execute\\_TTInstaller\\_for\\_Mac\\_OS\\_X\\_c  
ommon\\_steps\\_jp.pdf](http://www.officesoft.gsic.titech.ac.jp/pdf/How_to_execute_TTInstaller_for_Mac_OS_X_common_steps_jp.pdf)

### 3.2

[個人所有 PC]をチェックし、[次へ]をクリックする。

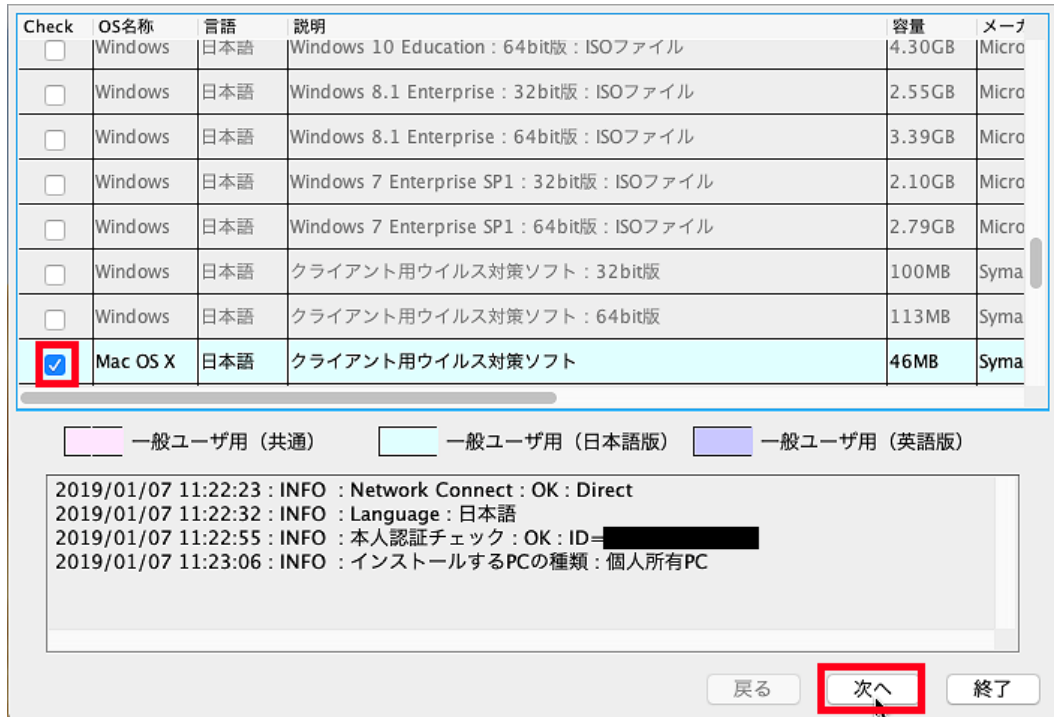


### 3.3

以下

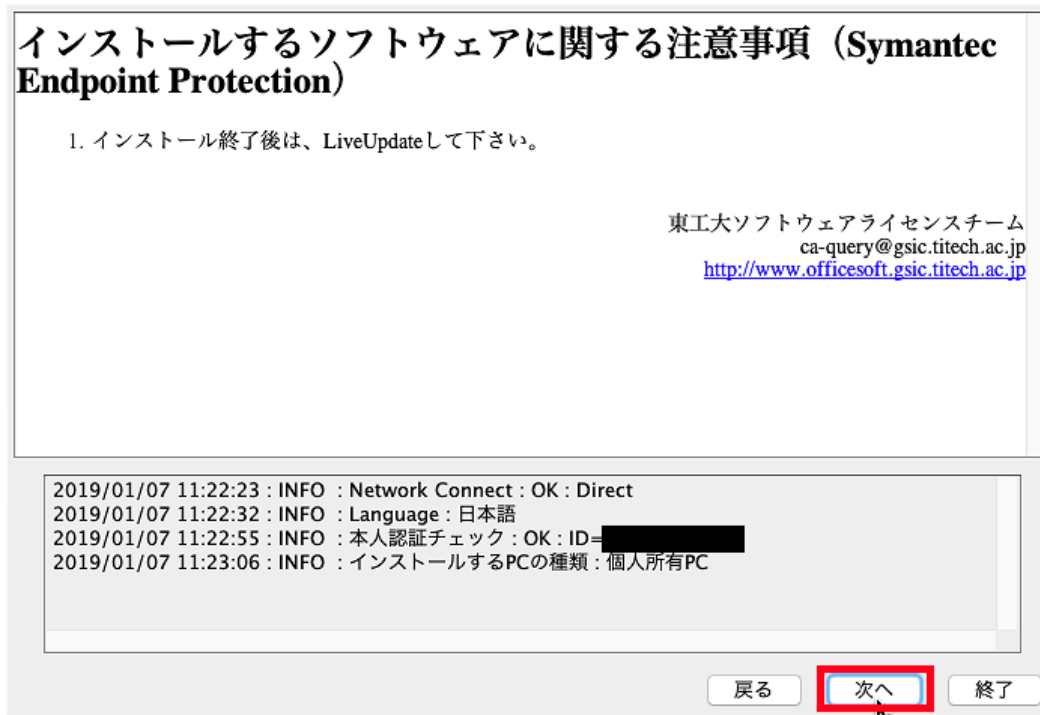
- 「言語」列がインストールしたい言語の行
- 「ソフトウェア名」列が「Symantec Endpoint Protection」の行
- 「バージョン」列が「14.2.0.MP1\_Mac」の行

の全てを満たす行をチェックして、[次へ]をクリックする。



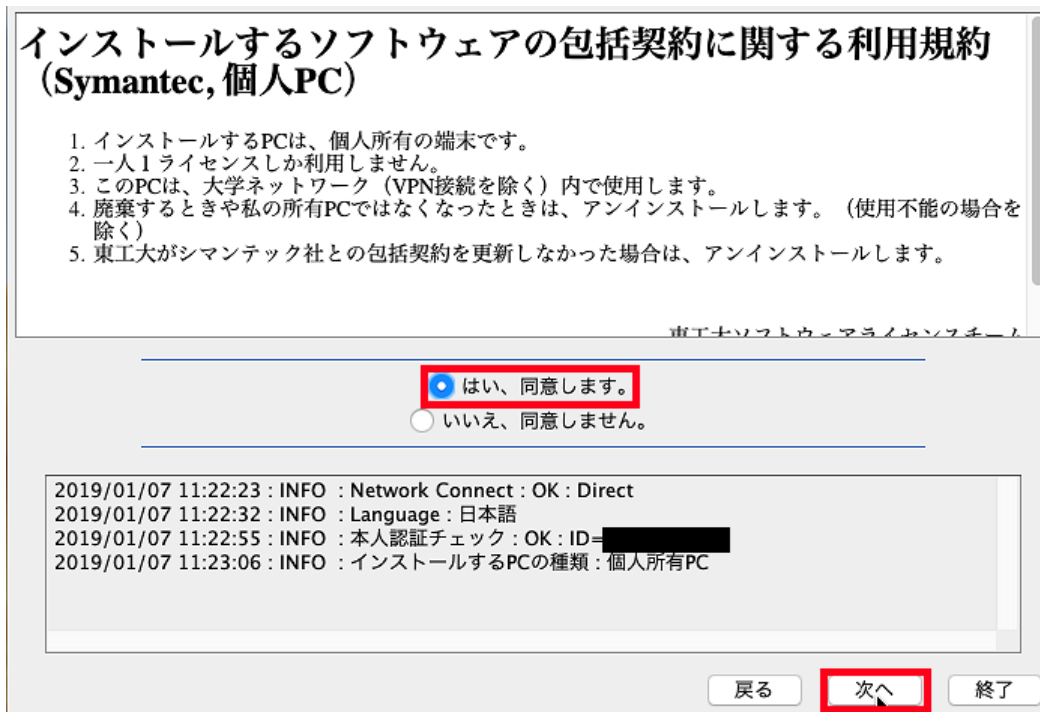
### 3.4

[次へ]をクリックする。



### 3.5

[はい、同意します。]をチェックして、[次へ]をクリックする。



### 3.6

次の Web ページに記された操作を行う。

Mac OS 用 Symantec Endpoint Protection 14.2 MP1 をインストールする方法(共通手順部分)

[http://www.officesoft.gsic.titech.ac.jp/jp/symantec/How\\_to\\_install\\_Symantec\\_Endpoint\\_Protection\\_14.2MP1\\_Mac\\_common\\_steps\\_jp.pdf](http://www.officesoft.gsic.titech.ac.jp/jp/symantec/How_to_install_Symantec_Endpoint_Protection_14.2MP1_Mac_common_steps_jp.pdf)

### 3.7

“2 TTInstaller (Mac OS X 版)をダウンロード” でダウンロードした TTInstaller を削除する。